







Annelik
Haritası



Katman : ① ② ③ ④ ⑤ ⑥ ⑦ ⑧ ⑨ ⑩

Annelik Haritası © GÜLÜŞ Türkmen / Yeni İnsan Yayınları
Bu resimlerin birer fotokopisini şeffaf asetat kağıdına aldıktan sonra çalışmaya başlayın.



Annelik
Haritası



Katman: ① ② ③ ④ ⑤ ⑥ ⑦ ⑧ ⑨ ⑩

Annelik Haritası © GÜLÜŞ Türkmen / Yeni İnsan Yayınları
Bu resimlerin birer fotokopisini şeffaf asetat kağıdına aldıktan sonra çalışmaya başlayın.



Annelik
Haritası



Katman: ① ② ③ ④ ⑤ ⑥ ⑦ ⑧ ⑨ ⑩

Annelik Haritası © GÜLÜŞ Türkmen / Yeni İnsan Yayınları
Bu resimlerin birer fotokopisini şeffaf asetat kağıdına aldıktan sonra çalışmaya başlayın.



Annelik
Haritası



Katman: ① ② ③ ④ ⑤ ⑥ ⑦ ⑧ ⑨ ⑩

Annelik Haritası © GÜLÜŞ Türkmen / Yeni İnsan Yayınları
Bu resimlerin birer fotokopisini şeffaf asetat kağıdına aldıktan sonra çalışmaya başlayın.



Annelik
Haritası



Katman: ① ② ③ ④ ⑤ ⑥ ⑦ ⑧ ⑨ ⑩

Annelik Haritası © GÜLÜŞ Türkmen / Yeni İnsan Yayınları
Bu resimlerin birer fotokopisini şeffaf asetat kağıdına aldıktan sonra çalışmaya başlayın.



Annelik
Haritası



Katman: ① ② ③ ④ ⑤ ⑥ ⑦ ⑧ ⑨ ⑩

Annelik Haritası © GÜLÜŞ Türkmen / Yeni İnsan Yayınları
Bu resimlerin birer fotokopisini şeffaf asetat kağıdına aldıktan sonra çalışmaya başlayın.




Annelik
Haritası



Katman: ① ② ③ ④ ⑤ ⑥ ⑦ ⑧ ⑨ ⑩

Annelik Haritası © GÜLÜŞ Türkmen / Yeni İnsan Yayınları
Bu resimlerin birer fotokopisini şeffaf asetat kağıdına aldıktan sonra çalışmaya başlayın.




Annelik
Haritası



Katman: ① ② ③ ④ ⑤ ⑥ ⑦ ⑧ ⑨ ⑩

Annelik Haritası © GÜLÜŞ Türkmen / Yeni İnsan Yayınları
Bu resimlerin birer fotokopisini şeffaf asetat kağıdına aldıktan sonra çalışmaya başlayın.



Annelik
Haritası



Katman: ① ② ③ ④ ⑤ ⑥ ⑦ ⑧ ⑨ ⑩

Annelik Haritası © GÜLÜŞ Türkmen / Yeni İnsan Yayınları
Bu resimlerin birer fotokopisini şeffaf asetat kağıdına aldıktan sonra çalışmaya başlayın.


Annelik
Haritası



Katman: ① ② ③ ④ ⑤ ⑥ ⑦ ⑧ ⑨ ⑩

Annelik Haritası © GÜLÜŞ Türkmen / Yeni İnsan Yayınları
Bu resimlerin birer fotokopisini şeffaf asetat kağıdına aldıktan sonra çalışmaya başlayın.

Annelik
Haritası



Kontrol Katmanı: DENGE ALANI
 KRİTİK ALAN
 GÖRECELİ ALAN

Annelik Haritası © GÜLÜŞ Türkmen / Yeni İnsan Yayınları
Bu resimlerin birer fotokopisini şeffaf asetat kağıdına aldıktan sonra çalışmaya başlayın.